

CONSULTER ET COMPLETER LE JOURNAL DE VOTRE PATIENT

Sommaire

1.	INTRODUCTION.....	2
1.1	A QUOI SERT CE DOCUMENT ?	2
1.2	A QUOI SERT LE JOURNAL D'UN PATIENT ?	2
2.	CONSULTER ET COMPLETER LE JOURNAL D'UN PATIENT SUR MONALI.....	3
2.1	CHOIX DU PATIENT.....	4
2.2	JOURNAL.....	5
2.2.1	Messages.....	6
2.2.2	Informations du dossier.....	<i>Erreur ! Signet non défini.</i>

1. Introduction

1.1 A quoi sert ce document ?

Ce document vous présente les principales étapes pour consulter et compléter le journal d'un patient. Ce tuto est vraiment détaillé pour répondre à toute question.

En pratique, **compléter le journal d'un patient prend moins d'une minute.**

1.2 A quoi sert le journal d'un patient ?

Le journal du patient est un tableau de bord. Il est présenté sous la forme d'un fil d'actualité et est accessible à toute l'équipe de soins du patient.

D'une part, le journal du patient est composé des messages de ses professionnels de santé.

D'autre part, à chaque fois qu'un professionnel de santé complète le dossier du patient (dossier de soin, programme de soin, antécédent, transmissions, constante), l'information est affichée sur le journal.

Le journal est donc un moyen d'avoir une vision rapide et globale des informations essentielles concernant un patient et de communiquer entre professionnels de santé à son sujet.

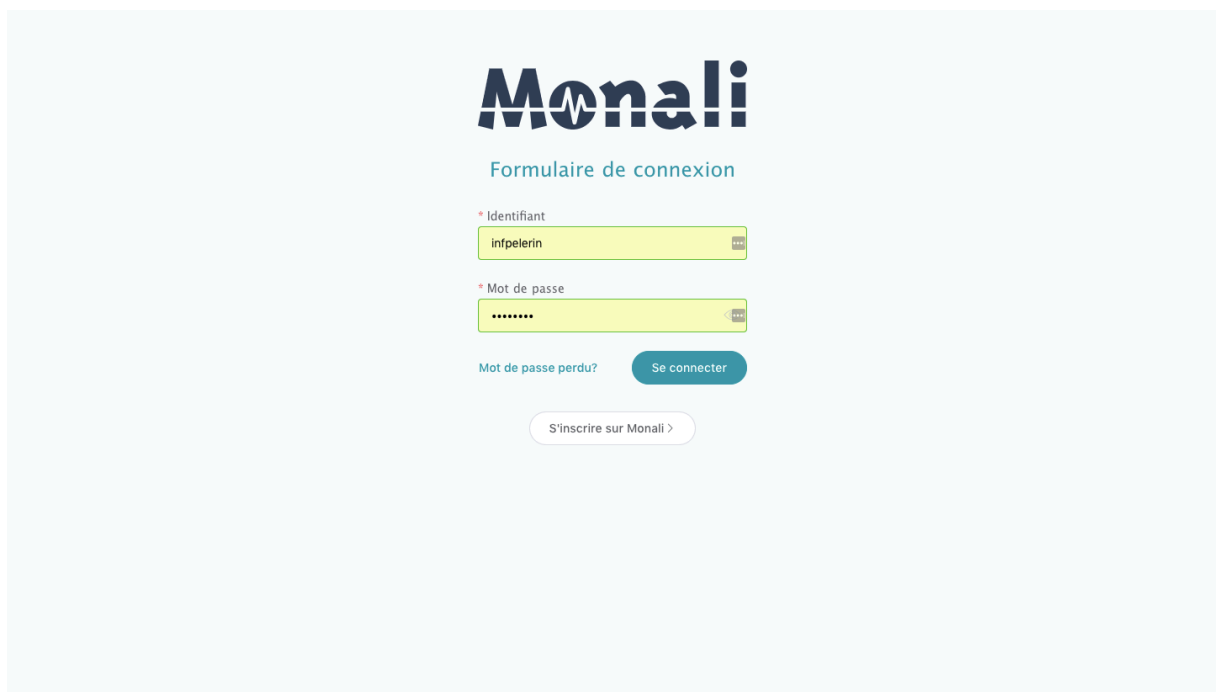


2. Consulter et compléter le journal d'un patient sur Monali

Nous allons vous accompagner à consulter et compléter un dossier de soins partagé sur Monali :

Vous consultez et complétez un dossier de soins partagé sur Monali : Application Web ou mobile

- Vous vous rendez sur Monali : <https://app.monali.fr> (ou sur l'application mobile Monali). Ce tuto vous formera à l'utilisation de **la version web de Monali**.
- Vous vous connectez avec votre identifiant et votre mot de passe.
- Vous allez recevoir un code à usage unique pour valider votre connexion (ceci est un impératif réglementaire pour protéger les données de santé). Si vous utilisez une application mobile, nous envoyons une notification à votre téléphone de manière transparente.

The image shows the Monali login interface. At the top is the Monali logo, which consists of the word 'Monali' in a bold, dark blue font with a white heart rate line graphic integrated into the letter 'o'. Below the logo is the text 'Formulaire de connexion' in a smaller, blue font. There are two input fields: the first is labeled '* Identifiant' and contains the text 'infpelerin'; the second is labeled '* Mot de passe' and contains a series of dots. Below these fields is a link 'Mot de passe perdu?' and a blue button labeled 'Se connecter'. At the bottom, there is a button labeled 'S'inscrire sur Monali >'.

Monali

Formulaire de connexion

* Identifiant
infpelerin

* Mot de passe

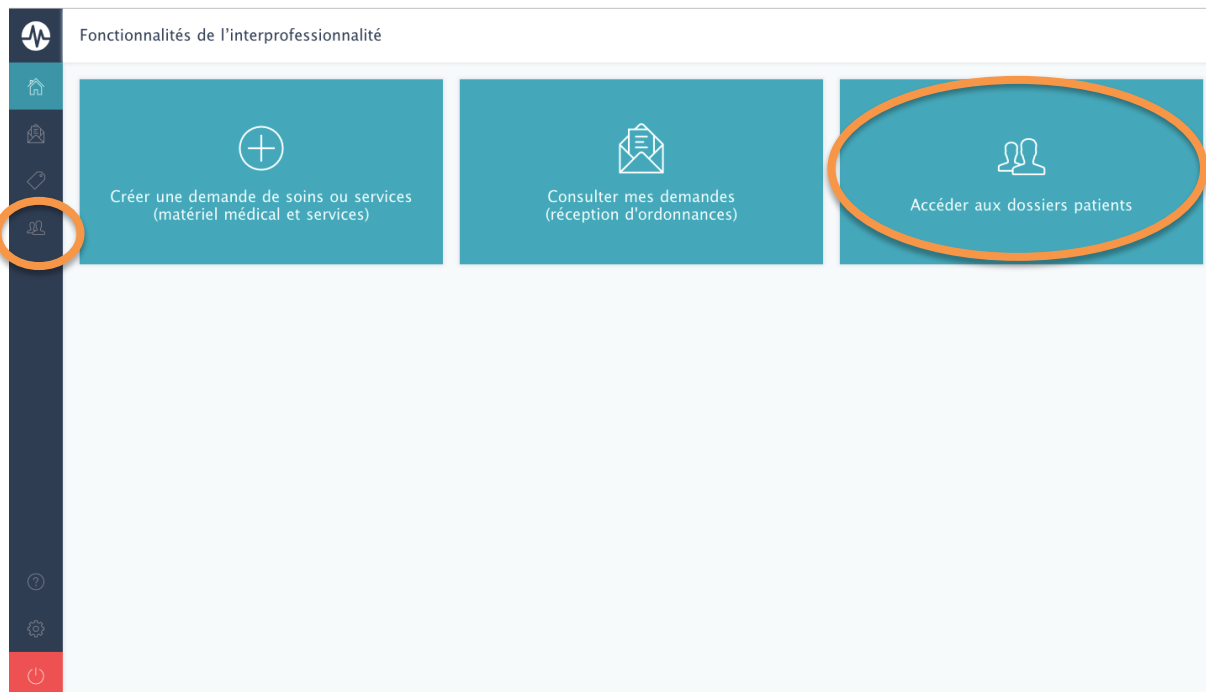
Mot de passe perdu? Se connecter

S'inscrire sur Monali >

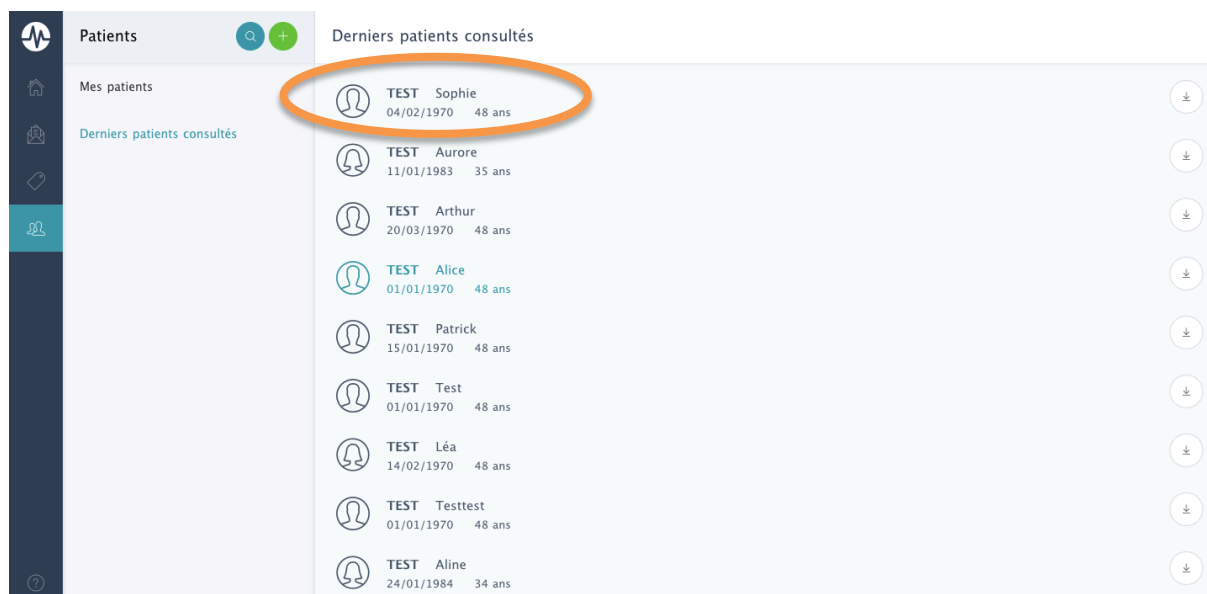


2.1 Choix du patient

- Sélectionnez l'onglet « Accéder aux dossiers patients » sur le menu principal ou l'onglet « Patients » sur le menu à gauche



- Sélectionnez votre patient en cliquant dessus



2.2 Journal

- Vous êtes désormais sur le dossier de votre patient.
- Sélectionnez l'onglet « Journal »

The screenshot shows the Monali application interface for a patient's record. On the left, a dark sidebar contains a menu with icons for home, patient, liaison, journal, demandes, and dossier de ville. The 'Journal' option is highlighted with an orange circle. The main area is titled 'Fiche de liaison' and shows patient details for 'TEST Sophie', born 04/02/1970, 48 years old, male. The 'Patient' tab is selected, displaying a table of patient information.

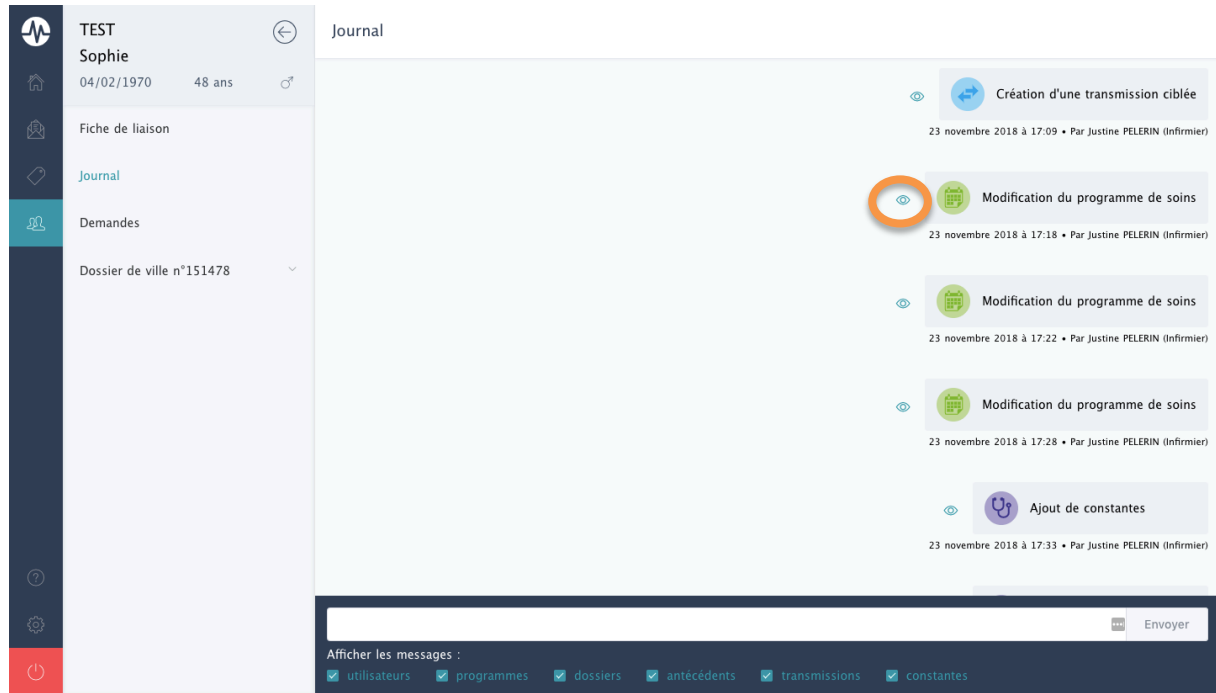
Genre	Homme	Adresse	3 rue Colbert
Nom	Test		-
Prénom	Sophie		78000
Date de naissance	04/02/1970		Versailles
Taille (en cm)	1	Téléphones	-
Mutuelle	-		-
N° Sécurité Sociale	-		-

2.2.1 Informations du dossier

Lorsqu'un professionnel de santé complète le dossier du patient ou ajoute une donnée dans le programme de soins, un antécédent, une transmission ciblée ou une constante, l'information est partagée sur le journal. Chaque professionnel de santé peut donc suivre rapidement les nouvelles informations concernant son patient.

L'information est toujours accompagnée du nom du professionnel de santé qui a laissé le message ainsi que de la date et de l'heure.





- Si vous cliquez sur l'icône représentant un œil à côté de l'information, vous serez directement dirigé vers la page correspondante. Cela vous permet d'accéder à l'information très rapidement sans avoir à la chercher dans le dossier du patient.

2.2.2 Messages

Les professionnels de santé peuvent communiquer au sujet d'un patient sur Monali. Chaque professionnel de santé du patient peut publier un message sur le journal du patient. Il sera visible par l'équipe de soin du patient (son pharmacien, son infirmier, son kiné, son médecin...).

- Comment ajouter un message sur le journal ?
 - Taper votre message dans la barre en bas de l'écran
 - Cliquez sur « Envoyer »



TEST Sophie
04/02/1970 48 ans ♂

Fiche de liaison

Journal

Demandes

Dossier de ville n°151478

Journal

Création d'une transmission ciblée
23 novembre 2018 à 17:09 • Par Justine PELERIN (Infirmier)

Modification du programme de soins
23 novembre 2018 à 17:18 • Par Justine PELERIN (Infirmier)

Modification du programme de soins
23 novembre 2018 à 17:22 • Par Justine PELERIN (Infirmier)

Modification du programme de soins
23 novembre 2018 à 17:28 • Par Justine PELERIN (Infirmier)

Ajout de constantes
23 novembre 2018 à 17:33 • Par Justine PELERIN (Infirmier)

Douleurs persistantes ce jour

Envoyer

Afficher les messages :
☒ utilisateurs ☒ programmes ☒ dossiers ☒ antécédents ☒ transmissions ☒ constantes

Le message apparaît sur le journal avec le nom du professionnel de santé qui l'a publié ainsi que la date et l'heure.

TEST Sophie
04/02/1970 48 ans ♂

Fiche de liaison

Journal

Demandes

Dossier de ville n°151478

Journal

23 novembre 2018 à 17:18 • Par Justine PELERIN (Infirmier)

Modification du programme de soins
23 novembre 2018 à 17:22 • Par Justine PELERIN (Infirmier)

Modification du programme de soins
23 novembre 2018 à 17:28 • Par Justine PELERIN (Infirmier)

Ajout de constantes
23 novembre 2018 à 17:33 • Par Justine PELERIN (Infirmier)

Ajout de constantes
23 novembre 2018 à 17:33 • Par Justine PELERIN (Infirmier)

Douleurs persistantes ce jour
27 novembre 2018 à 14:05 • Par Justine PELERIN (Infirmier)

Envoyer

Afficher les messages :
☒ utilisateurs ☒ programmes ☒ dossiers ☒ antécédents ☒ transmissions ☒ constantes

Vous savez désormais comment visualiser et compléter ce journal pour votre patient !

A bientôt pour une nouvelle formation !

